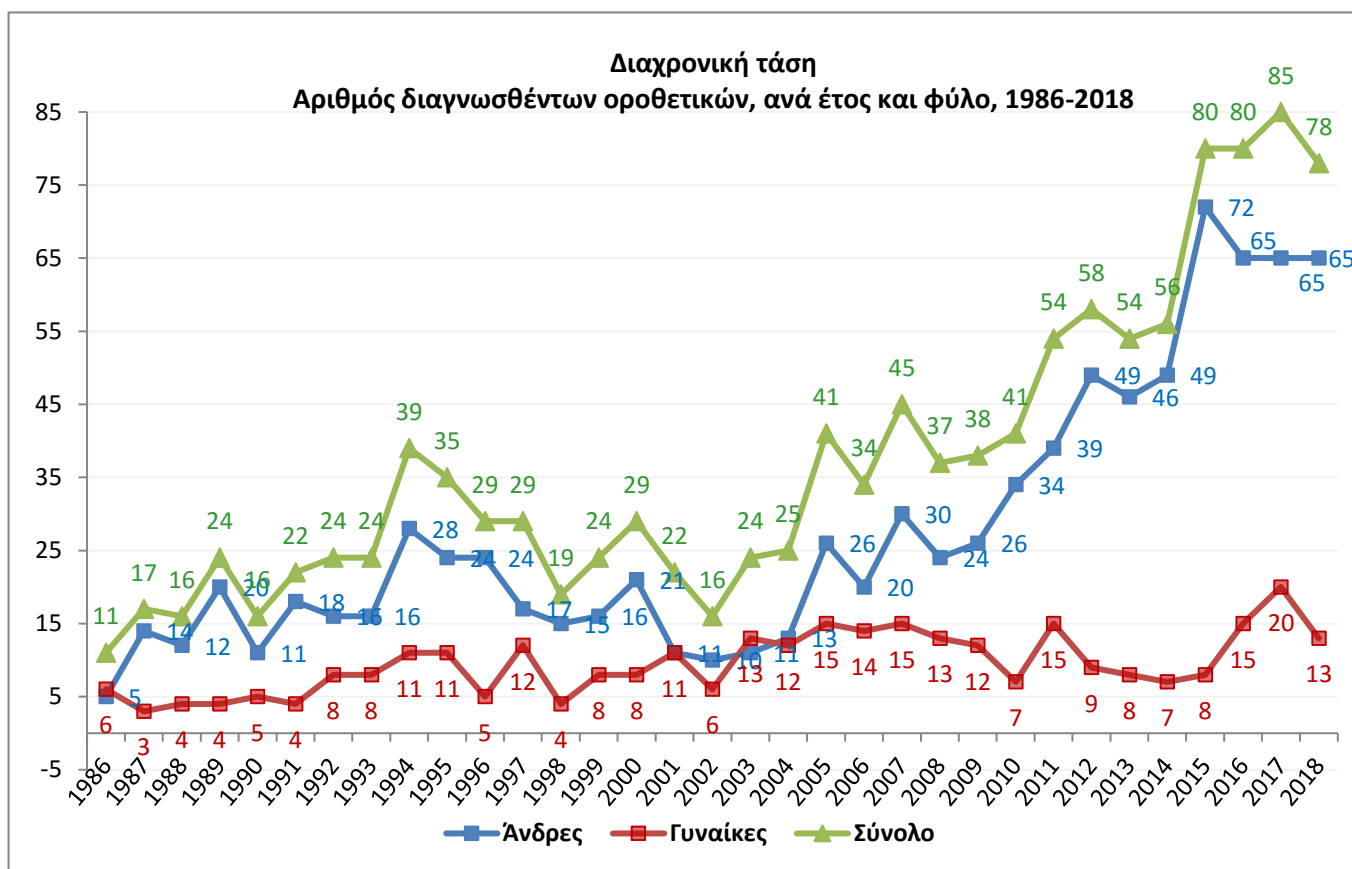


Υπουργείο Υγείας
 HIV / AIDS: ΕΠΙΔΗΜΙΟΛΟΓΙΚΟ ΔΕΛΤΙΟ
 Περίοδος από 1986 μέχρι το 2018

Διαχρονική τάση περιστατικών HIV/AIDS για τα έτη 1986 μέχρι τέλος του 2018

Κατά την περίοδο 1986 μέχρι τέλος του 2018, διαγνώστηκαν στην Κύπρο 1226 περιστατικά. Η διαχρονική τάση των περιστατικών ανά φύλο, παρουσιάζεται στο Διάγραμμα 1.

Διάγραμμα 1



Από το σύνολο των **1226** οροθετικών ατόμων (**658; 53.7%** είναι Κύπριοι εκ των οποίων 12 είναι Τουρκοκύπριοι κάτοικοι των κατεχομένων και **568; 46.3%** Αλλοδαποί. Οι **884** είναι κάτοικοι των ελεγχόμενων από την Κυπριακή Δημοκρατία περιοχών, οι **325** κάτοικοι εξωτερικού, **15** άτομα κάτοικοι κατεχομένων και **2** αγνώστου διαμονής. Τα περισσότερα από τα **325** άτομα κάτοικοι εξωτερικού, είναι κυρίως αλλοδαποί (**299**) ενώ μικρός αριθμός είναι Κύπριοι κάτοικοι εξωτερικού (**26**). (βλ. Πίνακα 1 και Πίνακα 2).

Πίνακας 1

Έτος	Κύπριοι		Αλλοδαποί		Σύνολο N
	N	%	N	%	
1986	6	54,5%	5	45,5%	11
1987	11	64,7%	6	35,3%	17
1988	12	75,0%	4	25,0%	16
1989	14	58,3%	10	41,7%	24
1990	5	31,3%	11	68,8%	16
1991	14	63,6%	8	36,4%	22
1992	9	37,5%	15	62,5%	24
1993	14	58,3%	10	41,7%	24
1994	29	74,4%	10	25,6%	39
1995	20	57,1%	15	42,9%	35
1996	18	60,7%	11	39,3%	29
1997	16	55,6%	13	44,4%	29
1998	15	78,9%	4	21,1%	19
1999	14	60,9%	10	39,1%	24
2000	19	65,5%	10	34,5%	29
2001	8	36,4%	14	63,6%	22
2002	8	50,0%	8	50,0%	16
2003	9	37,5%	15	62,5%	24
2004	9	36,0%	16	64,0%	25
2005	12	32,6%	29	67,4%	41
2006	10	31,4%	24	68,6%	34
2007	23	52,2%	22	47,8%	45
2008	19	51,4%	18	48,6%	37
2009	16	42,1%	22	57,9%	38
2010	22	53,7%	19	46,3%	41
2011	32	59,3%	22	40,7%	54
2012	38	63,8%	20	36,2%	58
2013	41	75,9%	13	24,1%	54
2014	36	64,3%	20	35,7%	56
2015	48	60,0%	32	40,0%	80
2016	41	51,3%	39	48,8%	80
2017	32	37,6%	53	62,4%	85
2018	38	48,7%	40	51,3%	78
Σύνολο	658	53.7%	568	46.3%	1226

Πίνακας 2
Αναλυτικά η Ετήσια συχνότητα νέων περιστατικών HIV/AIDS
κατά Εθνικότητα και διαμονή, 1998-2018

Αριθμός περιστατικών κατά τόπο διαμονής, 1986-2018												
ΕΤΟΣ	Κάτοικοι των Ελεγχόμενων από την Κυπριακή Δημοκρατία Περιοχών				Κάτοικοι Εξωτερικού			Κάτοικοι Κατεχομένων			Άγνωστο	Γενικό Σύνολο
	Κύπριοι	Επαναπατρισθέντες	Αλλοδαποί	Σύνολο	Κύπριοι	Αλλοδαποί	Σύνολο	Τουρκοκύπριοι	Αλλοδαποί	Σύνολο		
1986	3	2	0	5	1	5	6			0		11
1987	10	1	0	11	0	6	6			0		17
1988	10	0	0	10	2	4	6			0		16
1989	8	4	0	12	2	10	12			0		24
1990	2	2	0	4	1	11	12			0		16
1991	10	1	1	12	3	7	10			0		22
1992	5	3	1	9	1	14	15			0		24
1993	11	3	0	14	0	10	10			0		24
1994	26	3	0	29	0	10	10			0		39
1995	19	1	3	23	0	12	12			0		35
1996	10	6	2	18	2	9	11			0		29
1997	13	1	1	15	2	12	14			0		29
1998	10	5	0	15	0	4	4			0		19
1999	8	6	2	16	0	8	8			0		24
2000	10	9	0	19	0	10	10			0		29
2001	4	4	1	9	0	13	13			0		22
2002	7	1	6	14	0	2	2			0		16
2003	6	3	6	15	0	9	9			0		24
2004	7	2	4	13	0	12	12			0		25
2005	9	3	11	23	0	18	18			0		41
2006	8	2	5	15	0	19	19			0		34
2007	11	8	3	22	4	19	23			0		45
2008	13	3	4	20	3	14	17			0		37
2009	9	7	10	26	0	12	12			0		38
2010	13	9	12	34	0	7	7			0		41
2011	21	8	15	44	1	7	8	2		2		54
2012	28	8	16	52	1	4	5			0	1	58
2013	30	9	8	47	0	4	4	2	1	3		54
2014	27	8	13	48	0	7	7	1		1		56
2015	28	15	28	71	3	3	6	2	1	3		80
2016	33	6	31	70	0	7	7	2	1	3		80
2017	20	9	46	75	0	7	7	2		2	1	85
2018	30	7	37	74	0	3	3	1	0	1		78
Σύνολο	459	159	266	884	26	299	325	12	3	15	2	1226

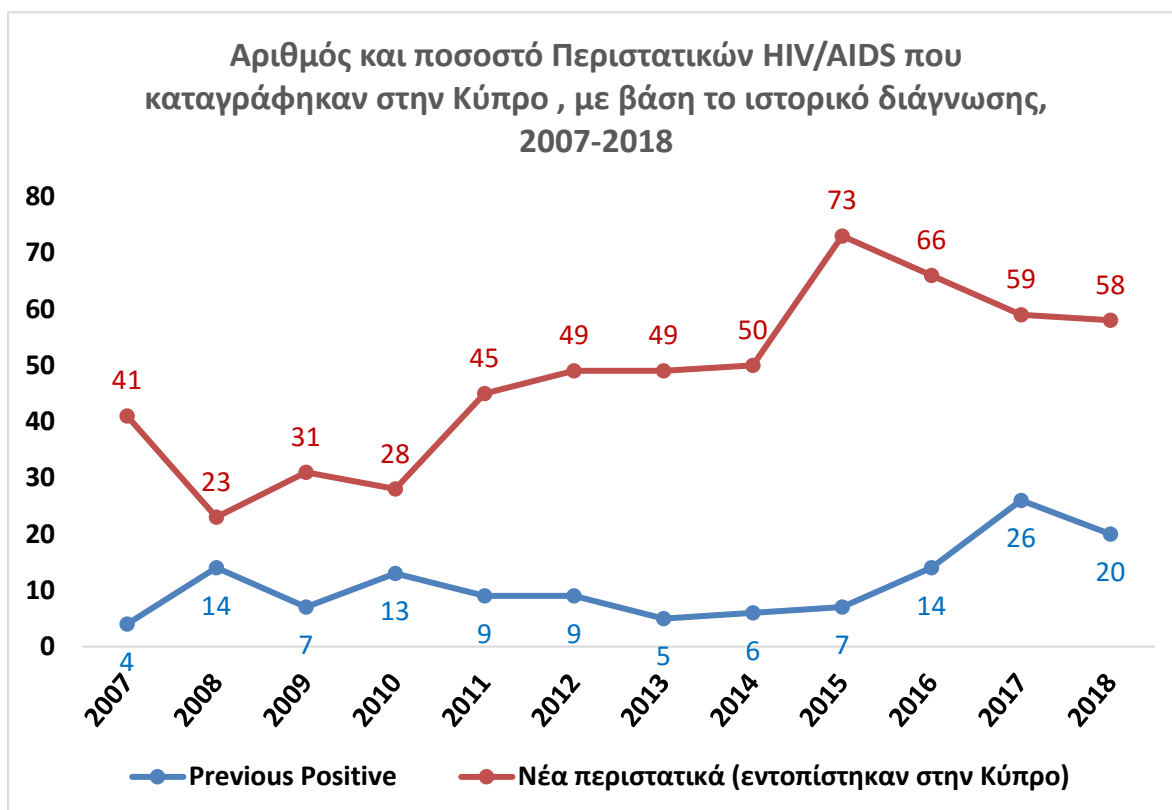
Το **2018** διαγνώστηκαν **78** νέα οροθετικά περιστατικά από τα οποία τα **74** είναι κάτοικοι Κύπρου, **3** κάτοικοι εξωτερικού, **1** άτομο κάτοικος κατεχομένων. Από τους **74** κατοίκους Κύπρου οι **37** είναι Κύπριοι (**36** άντρες και **1** γυναίκα) και οι **37** αλλοδαποί (**25** άντρες και **12** γυναίκες).

Από τα νέα περιστατικά που εντοπίστηκαν και καταγράφηκαν στην Κύπρο το **2018**, ποσοστό **25.6%** αποτελούσαν γνωστά περιστατικά (Previous Positive) τα οποία παρακολουθούνταν στο εξωτερικό.(βλ. Πίνακα 3 και Διάγραμμα 2)

Πίνακας 3

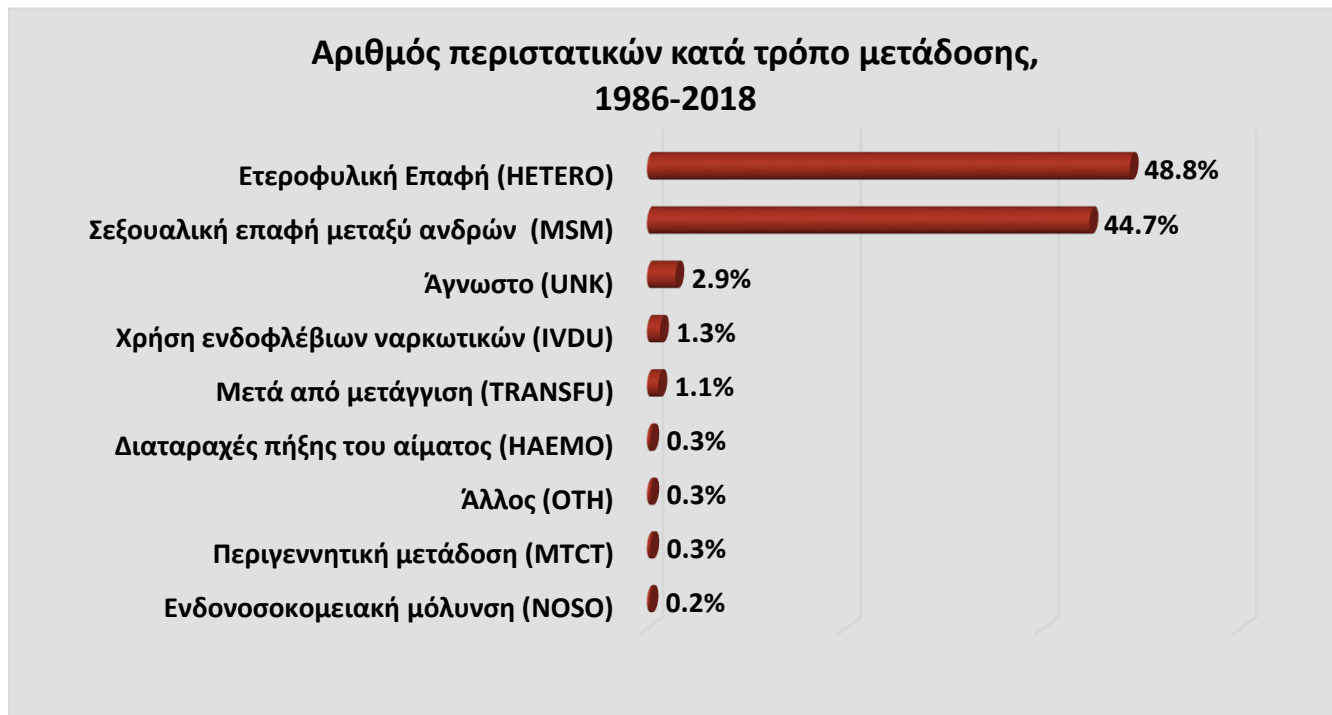
Αριθμός και ποσοστό Περιστατικών HIV/AIDS που καταγράφηκαν στην Κύπρο , με βάση το ιστορικό διάγνωσης, 2007-2018				
Έτος	Previous Positive (Εξωτερικό)	Νέα περιστατικά (εντοπίστηκαν στην Κύπρο)	Σύνολο	% Previous Positive
2007	4	41	45	8.9%
2008	14	23	37	37.8%
2009	7	31	38	18.4%
2010	13	28	41	31.7%
2011	9	45	54	16.7%
2012	9	49	58	15.5%
2013	5	49	54	9.3%
2014	6	50	56	10.7%
2015	7	73	80	8.8%
2016	14	66	80	17.5%
2017	26	59	85	30.6%
2018	20	58	78	25.6%

Διάγραμμα 2



Ο κύριος τρόπος μετάδοσης είναι η σεξουαλική επαφή (ποσοστό 93.5%), η οποία περιλαμβάνει την ετεροφυλική επαφή (ποσοστό 48.8%) και την σεξουαλική επαφή μεταξύ ανδρών (ποσοστό 44.7%), (βλ. Διάγραμμα 3).

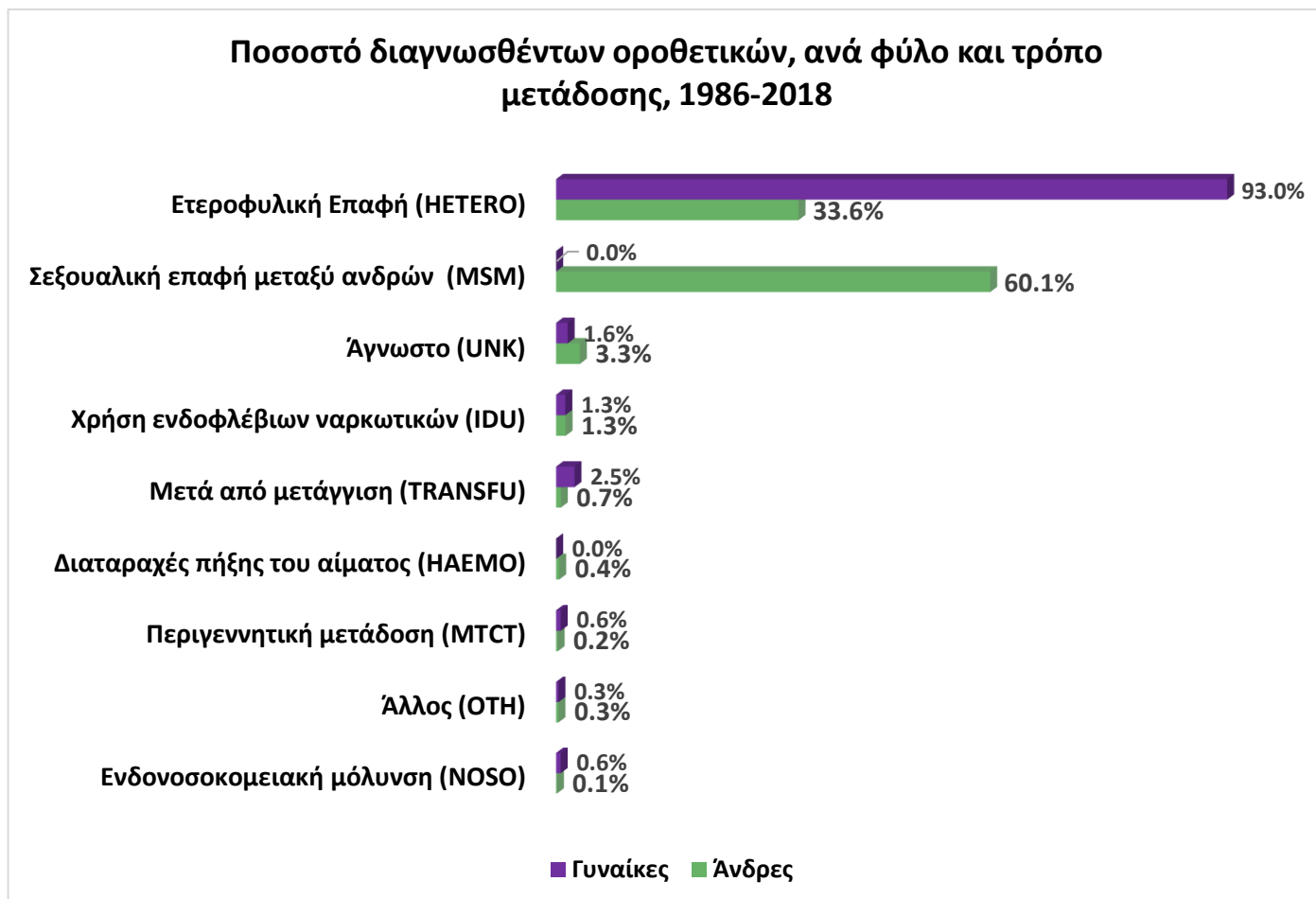
Διάγραμμα 3



Από το σύνολο των **1226** οροθετικών ατόμων, **912** είναι άντρες (ποσοστό **74.4 %**) και **314** γυναίκες (ποσοστό **25.6%**).

Οι κύριοι τρόποι μετάδοσης στους **άντρες** είναι η σεξουαλική επαφή μεταξύ ανδρών (ποσοστό 60.1%) και η ετεροφυλική επαφή (ποσοστό 33.6%) ενώ στις **γυναίκες** η ετεροφυλική σεξουαλική επαφή (ποσοστό 93.0%) (βλ. Διάγραμμα 4).

Διάγραμμα 4

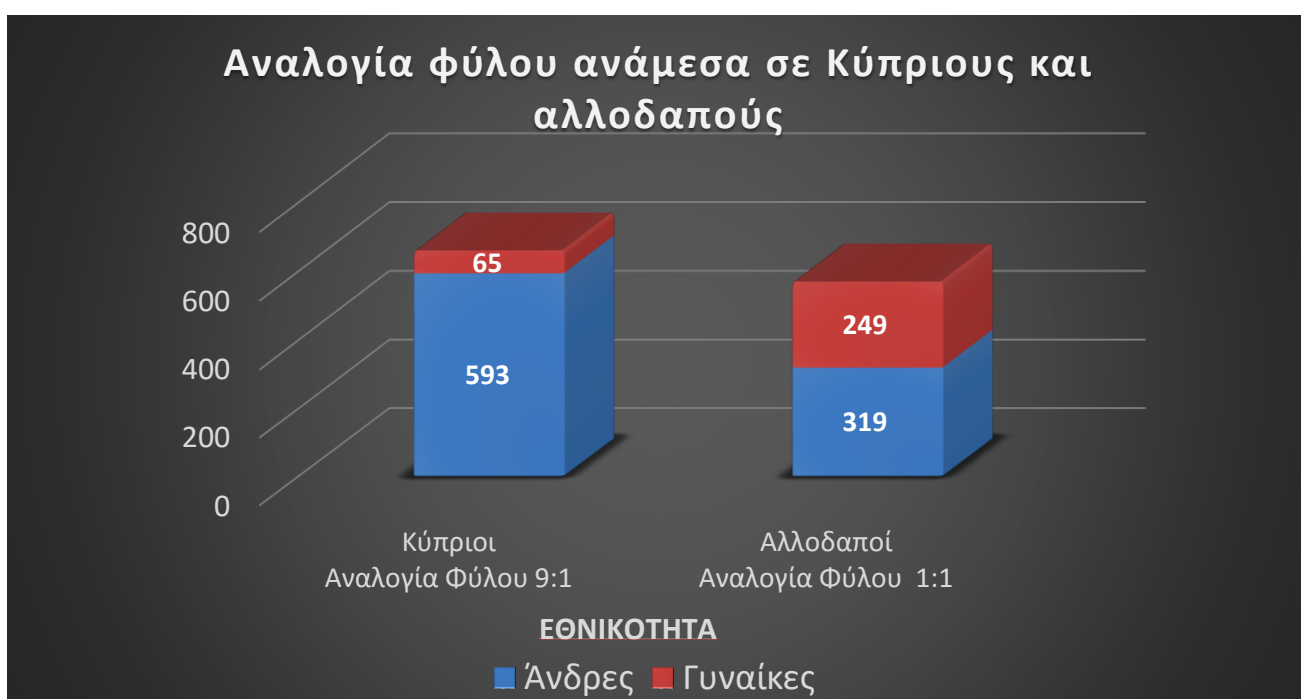


Κατανομή κατά φύλο ανάμεσα στους Κύπριους και Αλλοδαπούς

Ανάμεσα στους **658** Κύπριους, οι **593** είναι άνδρες και οι **65** γυναίκες, δίνοντας αναλογία ανδρών–γυναικών **9:1**.

Αντίθετα ανάμεσα στους **568** Αλλοδαπούς, οι **319** είναι άνδρες και οι **249** γυναίκες δίνοντας αναλογία ανδρών – γυναικών **1:1** (βλ. Διάγραμμα 5).

Διάγραμμα 5



Κατανομή κατά ηλικία ανάμεσα στους κατοίκους των ελεγχόμενων από την Κυπριακή Δημοκρατία Περιοχών

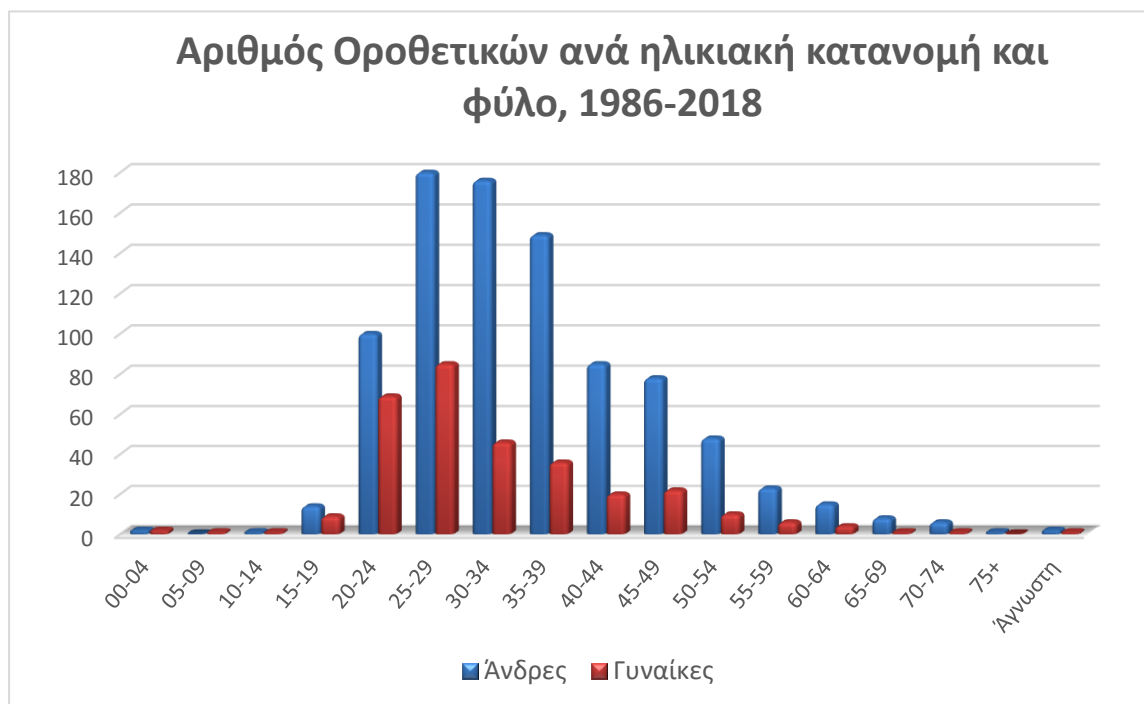
Ποσοστό **70.7%** των περιστατικών που διαγνώστηκαν ανήκουν στις ηλικίες από 20 μέχρι 39 ετών. Ποσοστό **26.8%** των περιστατικών που διαγνώστηκαν ανήκουν στις ηλικίες από 40 μέχρι 65+ και ποσοστό **2.5%** στις ηλικίες 0-19 ετών.

Στον πίνακα 4 και στο διάγραμμα 6 φαίνεται η κατανομή κατά ηλικία και φύλο στους οροθετικούς κατοίκους Κύπρου (1986-2018).

Πίνακας 4

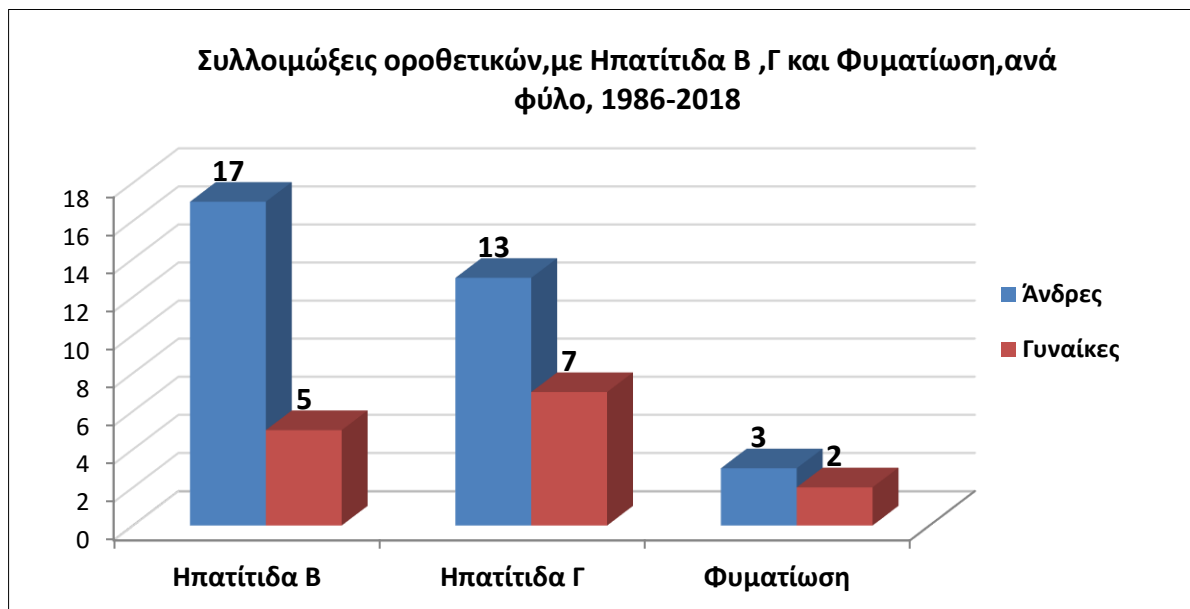
Κατανομή κατά ηλικία και φύλο στους οροθετικούς κατοίκους Κύπρου (1986-2018)				
	Άνδρες	Γυναίκες	Σύνολο	%
00-04	2	2	4	0.3%
05-09	0	1	1	0.1%
10-14	1	1	2	0.2%
15-19	14	9	23	1.9%
20-24	100	69	169	13.8%
25-29	204	85	289	23.6%
30-34	176	46	222	18.1%
35-39	149	36	185	15.1%
40-44	85	20	105	8.6%
45-49	78	22	100	8.2%
50-54	48	10	58	4.7%
55-59	23	6	29	2.4%
60-64	15	4	19	1.5%
65-69	8	1	9	0.7%
70-74	6	1	7	0.6%
75+	1	0	1	0.1%
Άγνωστη	2	1	3	0.2%
Σύνολο	912	314	1226	100%

Διάγραμμα 6



Στο διάγραμμα 7 φαίνεται ο αριθμός συλλοιμώξεων, HIV οροθετικών ατόμων με Ηπατίτιδα Β, Ηπατίτιδα C και φυματίωση κατά φύλο.

Διάγραμμα 7



Το **2019** από **Ιανουάριο μέχρι και τον Οκτώβριο**, διαγνώστηκαν **70** νέα οροθετικά περιστατικά (5 περιστατικά **περισσότερα** από την αντίστοιχη περίοδο πέρυσι (**65**) εκ των οποίων τα **63** είναι κάτοικοι Κύπρου, **6** κάτοικοι εξωτερικού, **1** κάτοικος κατεχομένων. Από τα **70** νέα οροθετικά περιστατικά που εντοπίστηκαν, οι **24** είναι Κύπριοι και οι **46** αλλοδαποί.